












CSK 2016 / SKM 2016
X30 Junior
Essais chronométrés / Zeittraining
Classement de la séance / Klassement Wettkampf

Cl Rnk	N° No.	Pilote Driver	Nat	Chassis / Moteur / Pneus Chassis / Motor / Reifen	Temps Time	Ecart Gap	Tour Lap
1	13	MESSMER Silvano		Tony Kart / IAME X30 / Le Cont	42.482		9
2	7	MÜLLER Mike		Swiss Hutless / IAME X30 / Le Cont	42.505	+0.023	5
3	6	WIGGER Elias		Praga / IAME X30 / Le Cont	42.510	+0.028	9
4	57	KUWABARA-WAGG Julian		Kosmik / IAME X30 / Le Cont	42.643	+0.161	6
5	27	BORN Miklas		Exprit / IAME X30 / Le Cont	42.645	+0.163	9
6	23	GIRAUD Enzo		Kosmik / IAME X30 / Le Cont	42.669	+0.187	8
7	111	MOCCIA Savio		Praga / IAME X30 / Le Cont	42.749	+0.267	9
8	20	MONNIER Cyril		GP Racing / IAME X30 / Le Cont	42.951	+0.469	8
9	77	DI PRIMA Livio		Birel / IAME X30 / Le Cont	43.267	+0.785	9
10	118	MOSER Timo		Praga / IAME X30 / Le Cont	43.386	+0.904	7
11	132	SHAW Elliott		Exprit / IAME X30 / Le Cont	44.458	+1.976	3

Sous réserve du contrôle technique ou de fait sportif

Chronométrage/Zeitnehmer



Affiché à / Ausgehängt am

Le Directeur de course / Rennleiter

CSK 2016 / SKM 2016

X30 Junior

Essais chronométrés / Zeittraining

Historique / Records

N° No.	Tour Lap	Temps Time
--------	----------	------------

6 WIGGER Elias

START		
6	1	
6	2	43.521
6	3	43.176
6	4	42.990
6	5	42.723
6	6	42.636
6	7	42.620
6	8	42.646
FINISH		
6	9	42.510

N° No.	Tour Lap	Temps Time
--------	----------	------------

20 MONNIER Cyril

START		
20	1	
20	2	43.904
20	3	43.098
20	4	43.118
20	5	43.775
20	6	43.176
20	7	44.174
20	8	42.951
FINISH		
20	9	43.036

N° No.	Tour Lap	Temps Time
--------	----------	------------

57 KUWABARA-WAGG Julian 118 MOSER Timo

START		
57	1	
57	2	43.925
57	3	43.274
57	4	43.138
57	5	42.796
57	6	42.643
57	7	42.701
57	8	42.782
FINISH		
57	9	42.702

N° No.	Tour Lap	Temps Time
--------	----------	------------

START		
118	1	
118	2	44.629
118	3	43.805
118	4	43.678
118	5	43.525
118	6	43.533
118	7	43.386
118	8	43.457
FINISH		
118	9	43.861

7 MÜLLER Mike

START		
7	1	
7	2	43.325
7	3	43.032
7	4	42.759
7	5	42.505
7	6	42.548
7	7	42.704
7	8	42.545
FINISH		
7	9	42.532

23 GIRAUD Enzo

START		
23	1	
23	2	44.290
23	3	43.245
23	4	42.946
23	5	42.872
23	6	42.757
23	7	42.722
23	8	42.669
FINISH		
23	9	42.714

77 DI PRIMA Livio

START		
77	1	
77	2	44.715
77	3	44.032
77	4	44.684
77	5	43.538
77	6	43.279
77	7	43.309
77	8	43.411
FINISH		
77	9	43.267

132 SHAW Elliott

START		
132	1	
132	2	45.278
132	3	44.458
FINISH		

13 MESSMER Silvano

START		
13	1	
13	2	43.232
13	3	42.745
13	4	43.089
13	5	42.817
13	6	42.618
13	7	42.649
13	8	42.680
FINISH		
13	9	42.482

27 BORN Miklas

START		
27	1	
27	2	46.003
27	3	42.824
27	4	43.361
27	5	42.802
27	6	42.708
27	7	42.750
27	8	42.651
FINISH		
27	9	42.645

111 MOCCIA Savio

START		
111	1	
111	2	43.681
111	3	43.239
111	4	43.077
111	5	43.029
111	6	42.978
111	7	43.192
111	8	42.772
FINISH		
111	9	42.749